

聖心女子大学  
卒業後3年目調査アンケート  
[2023年4月実施]

# 調査概要

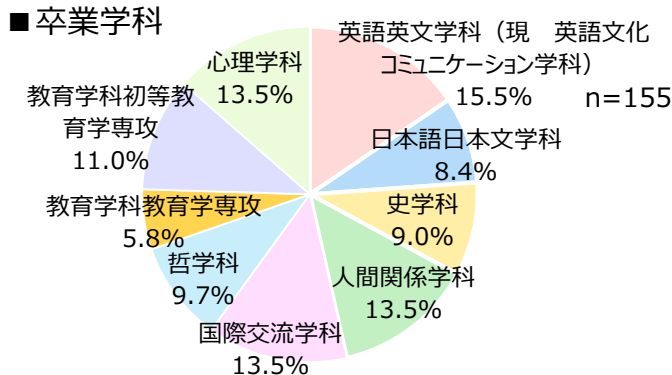
## 1) 調査目的

CP、DP を踏まえて、これまでの貴学の取組の適切性を点検・評価する仕組みを構築するため、在学生、卒業内定者、就職先を対象として、学修成果を検証する。  
そして、結果をその後の教育活動の見直しに活用する。

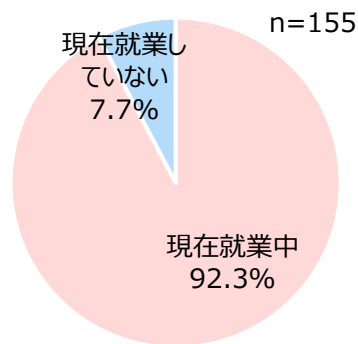
## 2) 調査概要

卒業3年目調査	
調査対象	21年3月卒業生
調査手法	インターネット調査
対象者数	341名
回収数	155件
回収率	45.5%
調査時期	2023年4月26日（水） ～5月28日（日）

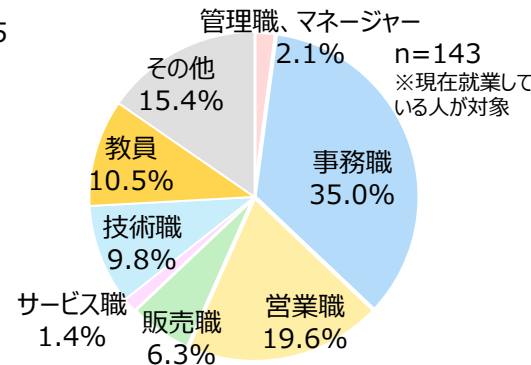
## 3) 回答者属性



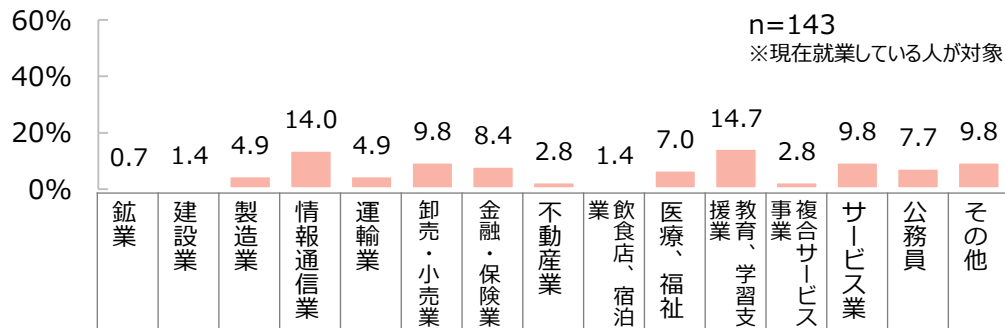
### ■ 現在の就業状況



### ■ 現在の職種



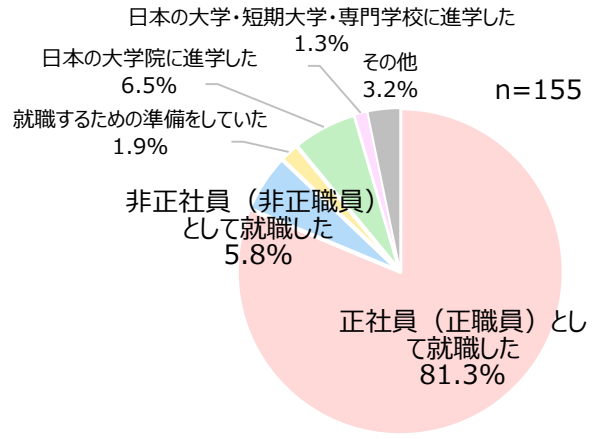
### ■ 現在の勤務先の業種



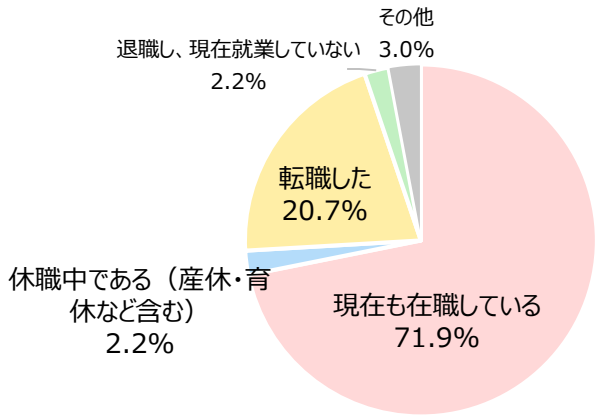
# 調査概要

## 3) 回答者属性

### ■ 卒業直後の進路



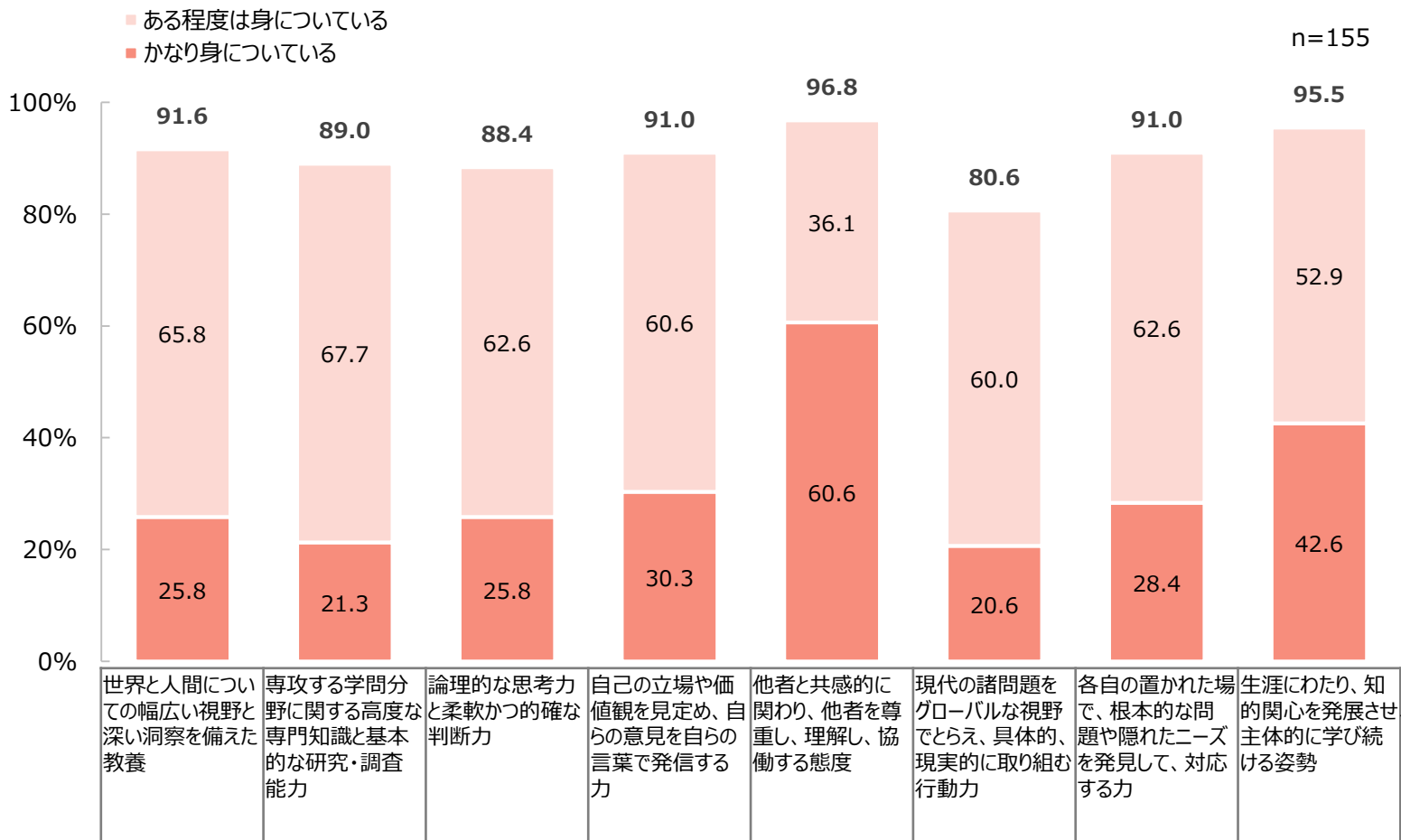
### ■ 卒業直後の就職先



n=135  
※卒業直後に就職した人が対象

# 学部全体のディプロマ・ポリシー達成度

Q10. 本学では、次の8つのディプロマ・ポリシー（学位授与の方針）を設定しています。本学で学んだことを踏まえて、現在のあなたは、以下の内容がどの程度身についていると思いますか。それぞれについて、あてはまるものを1つお選びください。

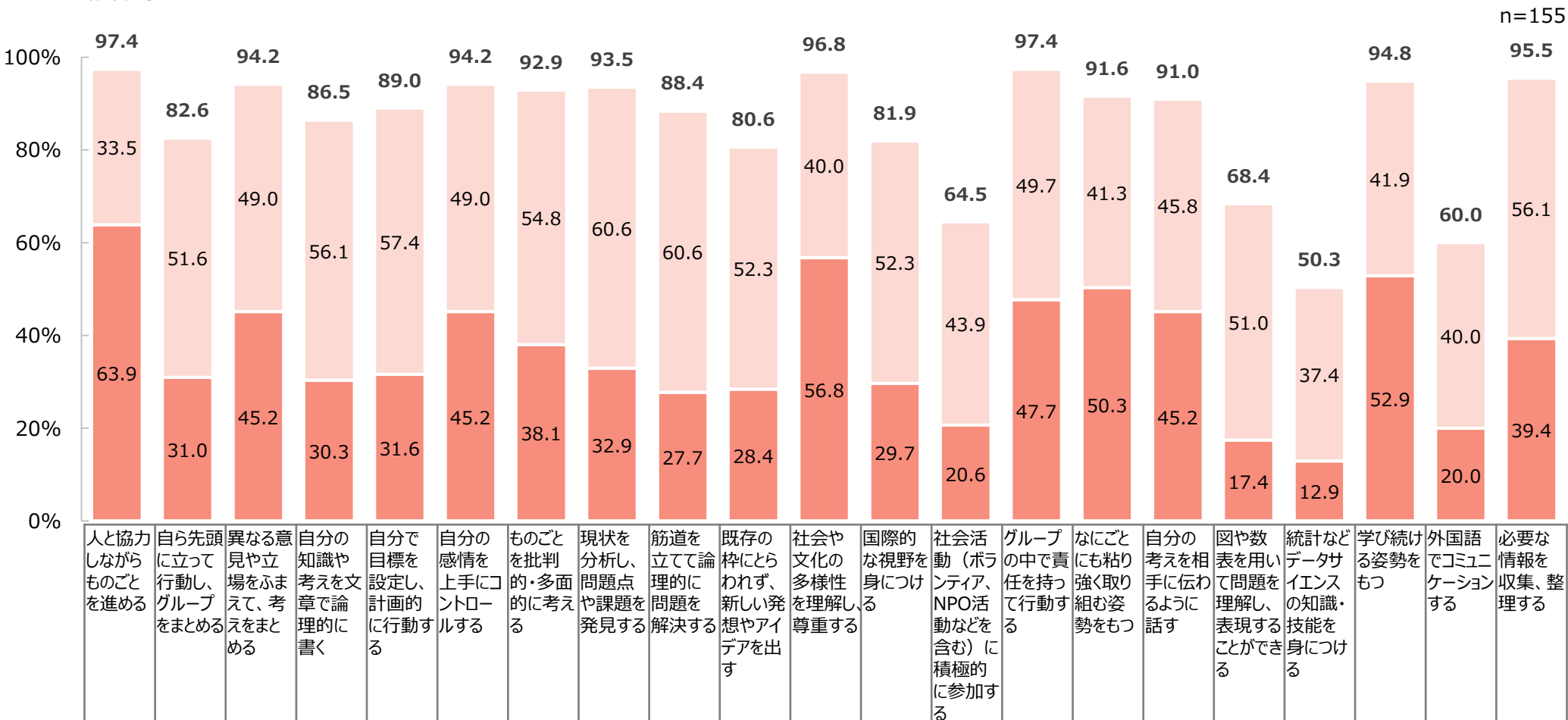


※四捨五入の関係で合計値が一致しないことがある

# 大学生生活全体を通じて身についたこと

Q12. 大学生生活全体（大学に通っていた時代のあらゆる活動）を通じて、次のようなことはどの程度身についたと思いますか。それぞれについて、あてはまるものを1つお選びください。

- ある程度は身についた
- かなり身についた

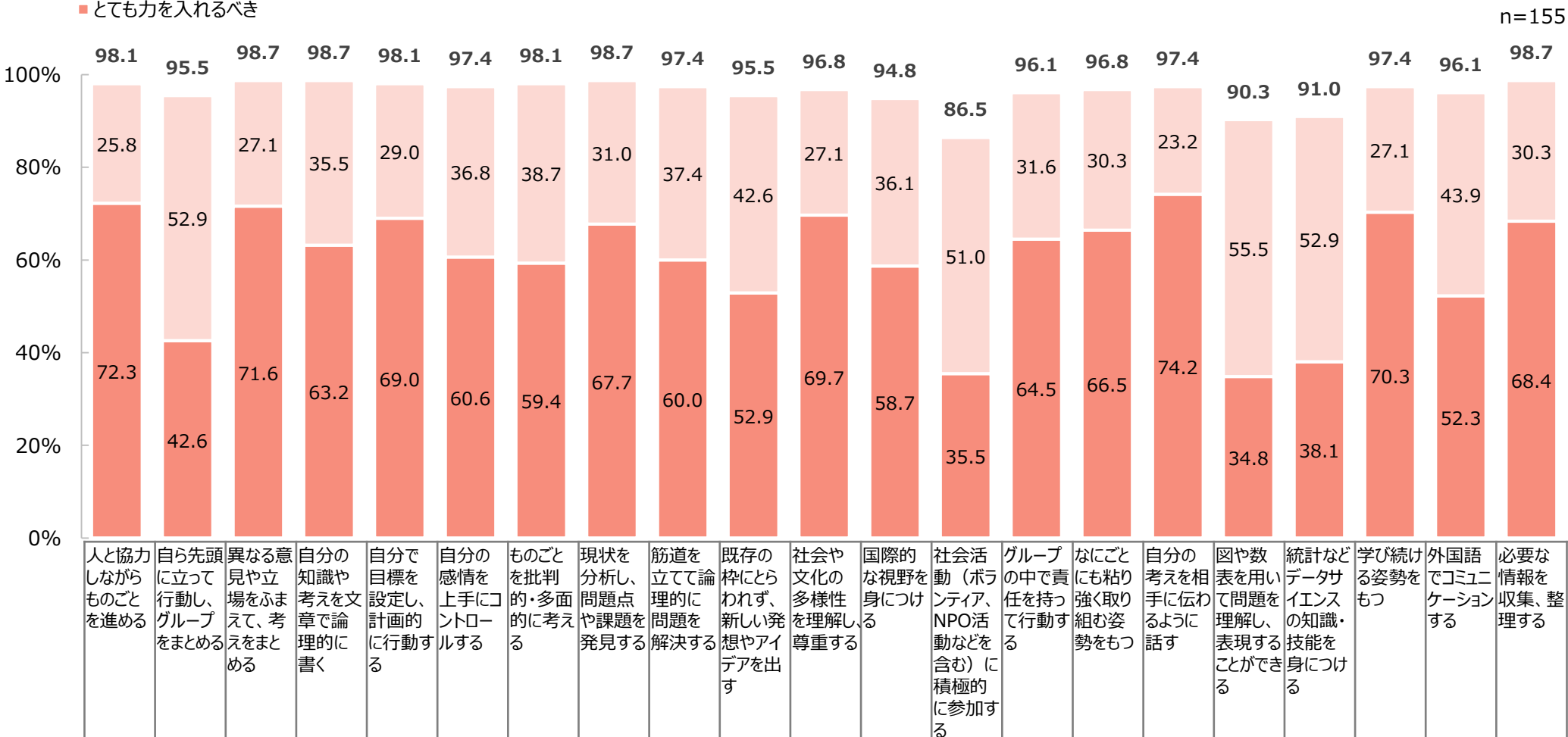


※四捨五入の関係で合計値が一致しないことがある

# 大学生のうちに習得に力を入れておくべきだと思うこと

Q13.大学生のうちに、次のようなことの習得にどの程度力を入れておくべきだと思いますか。それぞれについて、あてはまるものを1つお選びください。

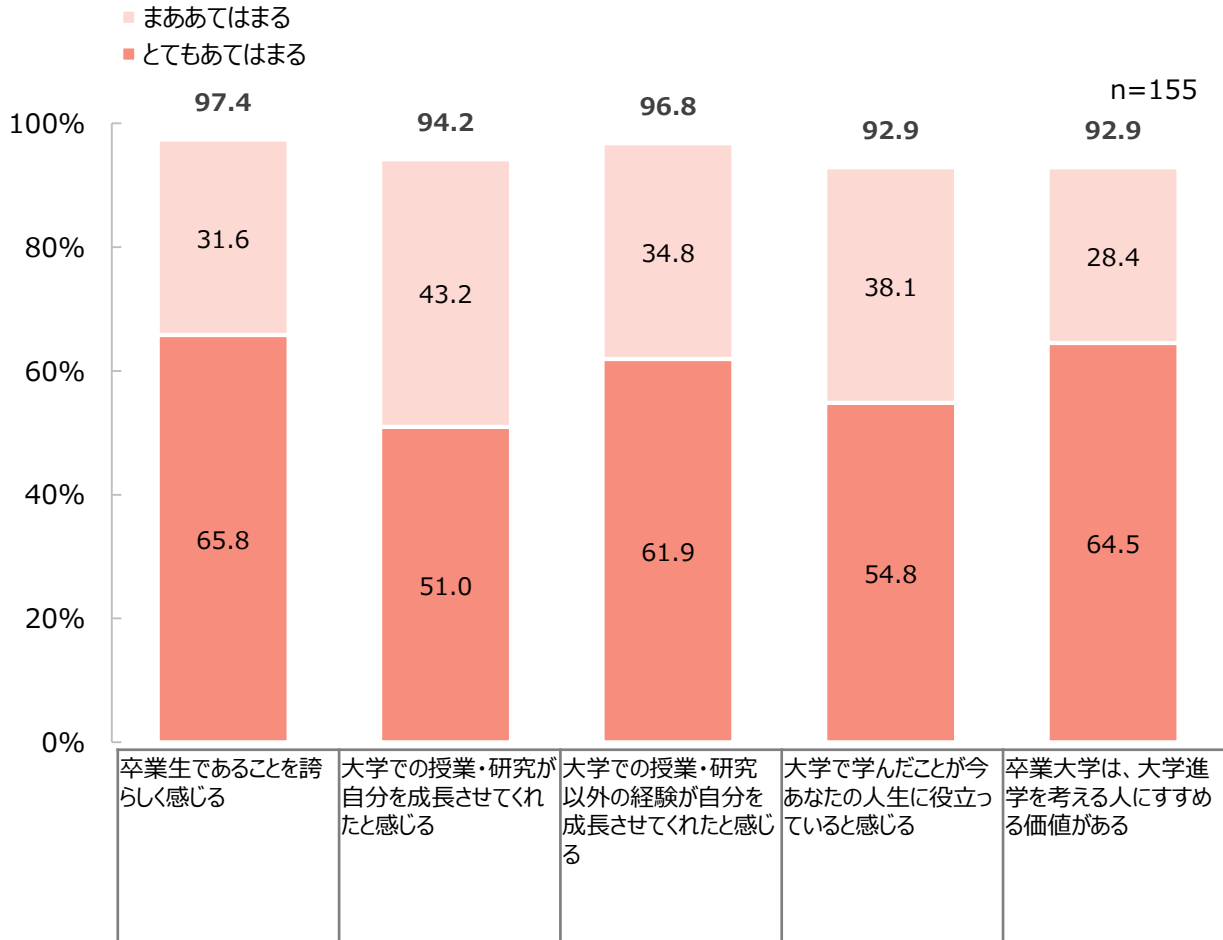
- まあ力を入れるべき
- とても力を入れるべき



※四捨五入の関係で合計値が一致しないことがある

# 現在の気持ちや状況

Q14. 本学について、現在のお気持ちや状況にあてはまるものを、それぞれ1つお選びください。



※四捨五入の関係で合計値が一致しないことがある